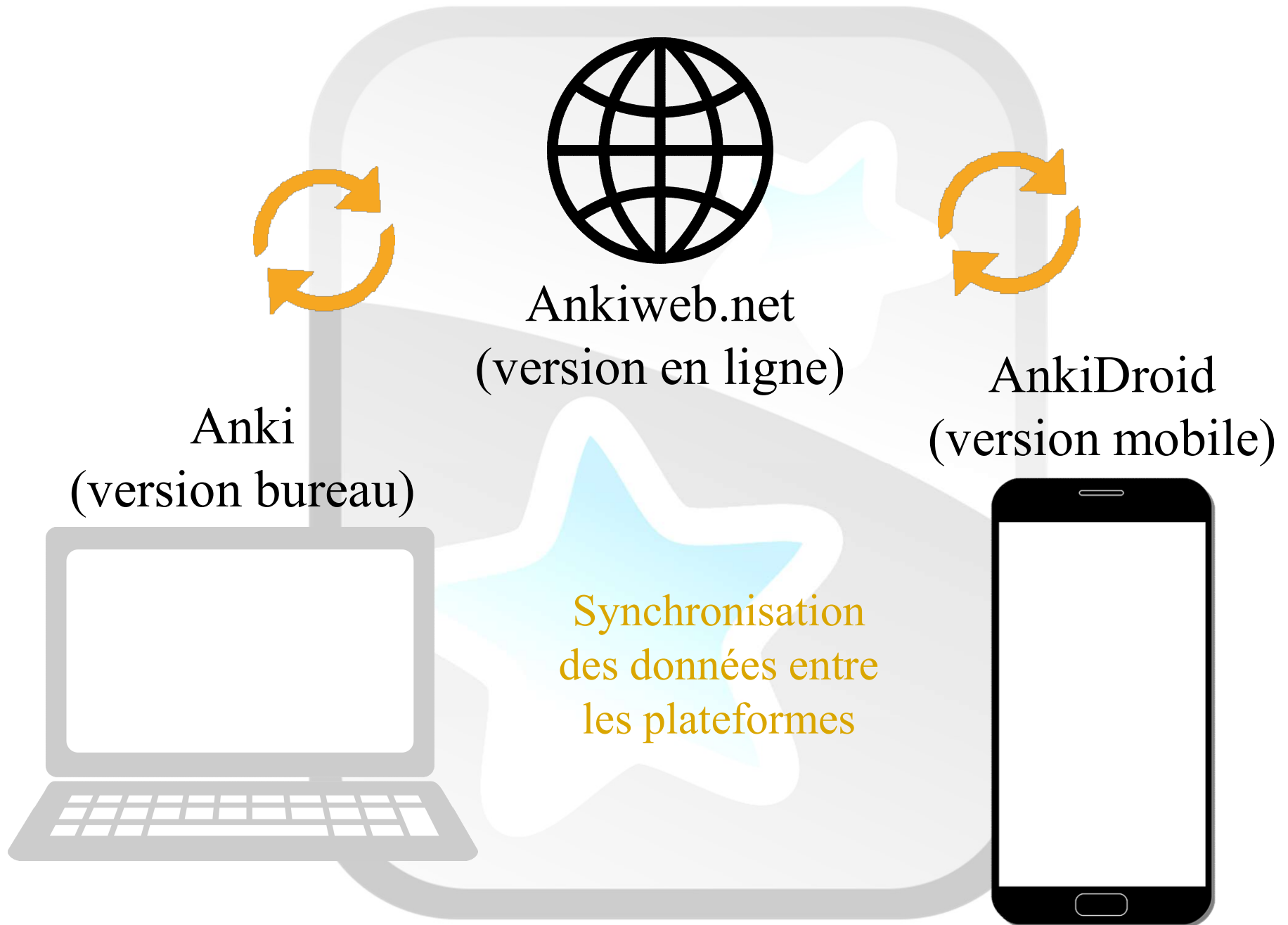


Présentation d'Anki,
solution multiplateforme
pour la révision active
(flashcards)





Création d'un compte Ankiweb

Prérequis : une adresse mail et une connexion internet

Sur le site : <https://ankiweb.net/>

AnkiWeb 

[Sign up](#)

Log in

Log in to an existing account.

Email

Password

[Log in](#)

[Reset Password](#)

[Apps](#) [About](#) [Support](#) [Legal](#)

Sign up

Create a free account in under a minute.

We'll send you an email to confirm your address, so please ensure your email address is correct.

Your Email	<input type="text" value="prenom.nom@ac-rouen.fr"/>
Email Again	<input type="text" value="prenom.nom@ac-rouen.fr"/>
Password	<input type="password" value="*****"/>

[Sign up](#)

Your email is used as your username on AnkiWeb, and for communication relating to the service, such as when you reset your password. We will not share your email address with unrelated parties.

license from the intellectual property holder. If you believe someone has violated your intellectual property rights, please post a private message on our [support site](#) to let us know. Please provide us with a link to the offending content, and a link to your site, book or other original content that the material has been taken from. Please also provide a scanned letter with your name, address, signature and date, that states you believe the material you have linked to is violating your intellectual property rights. If you are writing on behalf of another, you must have the authority to act on their behalf. Please be advised that if you make a false report, you may place yourself open to legal action.

Violations & Law Enforcement

If you fail to comply with these terms of service, we may suspend or remove your account at our sole discretion. If your actions were illegal, we may also report you to the authorities. We will provide your information to third parties when required to do so by law.

Changes

If we make any significant changes to these terms, you will be required to agree to the updated terms to continue to use the service. We may make minor changes like spelling corrections and improvements to the wording of clauses without notifying you, but we will update the modification time at the bottom of this page.

Money

Use of the service is currently free, and the hosting costs are supported by sales of the [iPhone app](#). As the hosting costs continue to grow, we may need to introduce a "freemium" model in the future, where basic accounts are free, and people can pay for accounts that support larger decks or extra features.

Disclaimer of Warranties

Use of the service is at your own risk. While we endeavor to ensure the integrity of your data, ultimately the responsibility is in your hands. Please keep a local backup of your data for safety's sake.

THE SERVICE IS PROVIDED "AS IS". WHEN ALLOWED BY LOCAL LAW, WE HEREBY DISCLAIM ALL WARRANTIES OF ANY KIND, EXPRESS OR IMPLIED, INCLUDING, WITHOUT LIMITATION, THE WARRANTIES OF MERCHANTABILITY, FITNESS FOR A PARTICULAR PURPOSE, AND NON-INFRINGEMENT. WE MAKE NO WARRANTY THAT THE SERVICE WILL BE ERROR FREE OR THAT ACCESS WILL BE CONTINUOUS OR UNINTERRUPTED. YOU UNDERSTAND THAT USE OF THE SERVICE IS ENTIRELY AT YOUR DISCRETION AND RISK.

Last updated 2015-03-03.

I have read the Terms & Conditions, and agree to be bound by them.

If you do not agree to the terms, you can [remove your account](#).

Continue

Dans votre boîte mail :

Email Verification

Please click the link below to confirm your email address and activate your account.

[Verify Email](#)

If you have any questions, please let us know on our [support site](#).

Email Verified

Thank you, your email address has been verified, and your account is now fully active.

L'interface vierge d'Ankiweb (aucun paquet de cartes)



Pour télécharger un paquet de cartes public

Popular categories

Languages

[Arabic](#), [Chinese](#), [English](#), [French](#), [German](#), [Hebrew](#), [Japanese](#), [Korean](#), [Russian](#), [Spanish](#)

Art, sciences and trivia

[Anatomy](#), [Biology](#), [Chemistry](#), [Geography](#), [Law](#), [Math](#), [Music](#), [Pathology](#), [Physics](#)

Can't find what you're looking for? Try a search!

To share your own decks, please see [here](#).

Search

Choisissez une catégorie ou recherchez par mots-clefs

Les plus d'Ankiweb (version en ligne de l'application) :

- Simple d'utilisation
- Synchronisation avec les autres plateformes
- Accessible de partout (ordinateur public, tous type de smartphone, etc.)
- Mode d'utilisation basique possible en cas de faible débit internet

Les limites d'Ankiweb :

- Nécessite une connexion internet
- Limitations dans le paramétrage de l'application (édition de types de notes, configuration de l'algorithme, etc.)




Installation de la version de bureau

Prérequis : un ordinateur privé (sous Windows, iOS, Linux, etc.) et un compte Ankiweb pour la synchronisation

Pour le stage, la version de bureau est préinstallée

Sur le compte Ankiweb, cliquez sur **Apps** en bas de la page

The screenshot shows the Anki website homepage. At the top, there is a dark blue navigation bar with the Anki logo (a blue star) on the left and links for 'Home', 'Docs', 'Support', and 'AnkiWeb' on the right. Below the navigation bar is a large blue banner with the text 'Friendly, intelligent flash cards. Remembering things just became much easier.' and a prominent 'Download' button. Underneath the banner, there are three columns of text highlighting features: 'Remember Anything' (From images to scientific markup, Anki has got you covered.), 'Remember Anywhere' (Review on Windows, Mac, Linux, iOS, Android, and any device with a web browser.), and 'Remember Efficiently' (Only practice the material that you're about to forget.). Below these features is a section titled 'About Anki' which describes the program's efficiency and lists various use cases such as learning a language, studying for exams, and practicing guitar chords. On the right side of the 'About Anki' section, there are two quotes from users praising the application's effectiveness. At the bottom left, a browser address bar shows the URL 'https://apps.ankiweb.net/#download'.

Anki  [Home](#) [Docs](#) [Support](#) [AnkiWeb](#)

Friendly, intelligent flash cards.
Remembering things just became much easier.

[Download](#)

Remember Anything
From images to scientific markup, Anki has got you covered.

Remember Anywhere
Review on Windows, Mac, Linux, iOS, Android, and any device with a web browser.

Remember Efficiently
Only practice the material that you're about to forget.

About Anki

Anki is a program which makes remembering things easy. Because it's a lot more efficient than traditional study methods, you can either greatly decrease your time spent studying, or greatly increase the amount you learn.

Anyone who needs to remember things in their daily life can benefit from Anki. Since it is content-agnostic and supports images, audio, videos and scientific markup (via LaTeX), the possibilities are endless.
For example:

- Learning a language
- Studying for medical and law exams
- Memorizing people's names and faces
- Brushing up on geography
- Mastering long poems
- Even practicing guitar chords!

"No other application [...] comes remotely close to Anki in terms of the number and power of features, flexibility in study, or implementation of spaced repetition."
— K. M. Lawson

"I've been using Anki for two years now, and I just wanted to thank you personally for contributing to the single most obvious improvement in my quality of life. I'm not being hyperbolic: consistent use of Anki has opened more doors for me intellectually than I could have imagined."

<https://apps.ankiweb.net/#download>

Téléchargez la version de bureau correspondant à votre système d'exploitation

Download Anki

Windows Mac Linux/BSD iPhone/Android Development Other

[Download Anki for Windows Vista/7/8/10 \(2.0.44\)](#)

Windows XP users, please use the alternate version below.

Installation

1. Save the installer to your desktop or downloads folder.
2. Double-click on the installer to run it. Anki will be installed to your computer.
3. Double-click on the new Anki icon on your desktop to start Anki.
4. If you receive the error "The application has failed to start because the configuration is incorrect", please install [this Microsoft library](#).

Upgrading

Upgrading is as simple as installing the new version over the old version, and your data will be preserved. Simply close Anki if it's currently running, then follow the steps in the Installation section above.

Alternate Version + Windows XP Support

The toolkit Anki uses has a bug that causes big slowdowns with Thai text. If you're experiencing this or other issues, please try the [alternate version](#) instead.

Notes

Internet Explorer 9+, Windows 8+, and Norton Antivirus users: these products may display scary warning messages when new Anki versions are released, because they have not seen people previously downloading the new version. This "helpful" behaviour can be worked around:

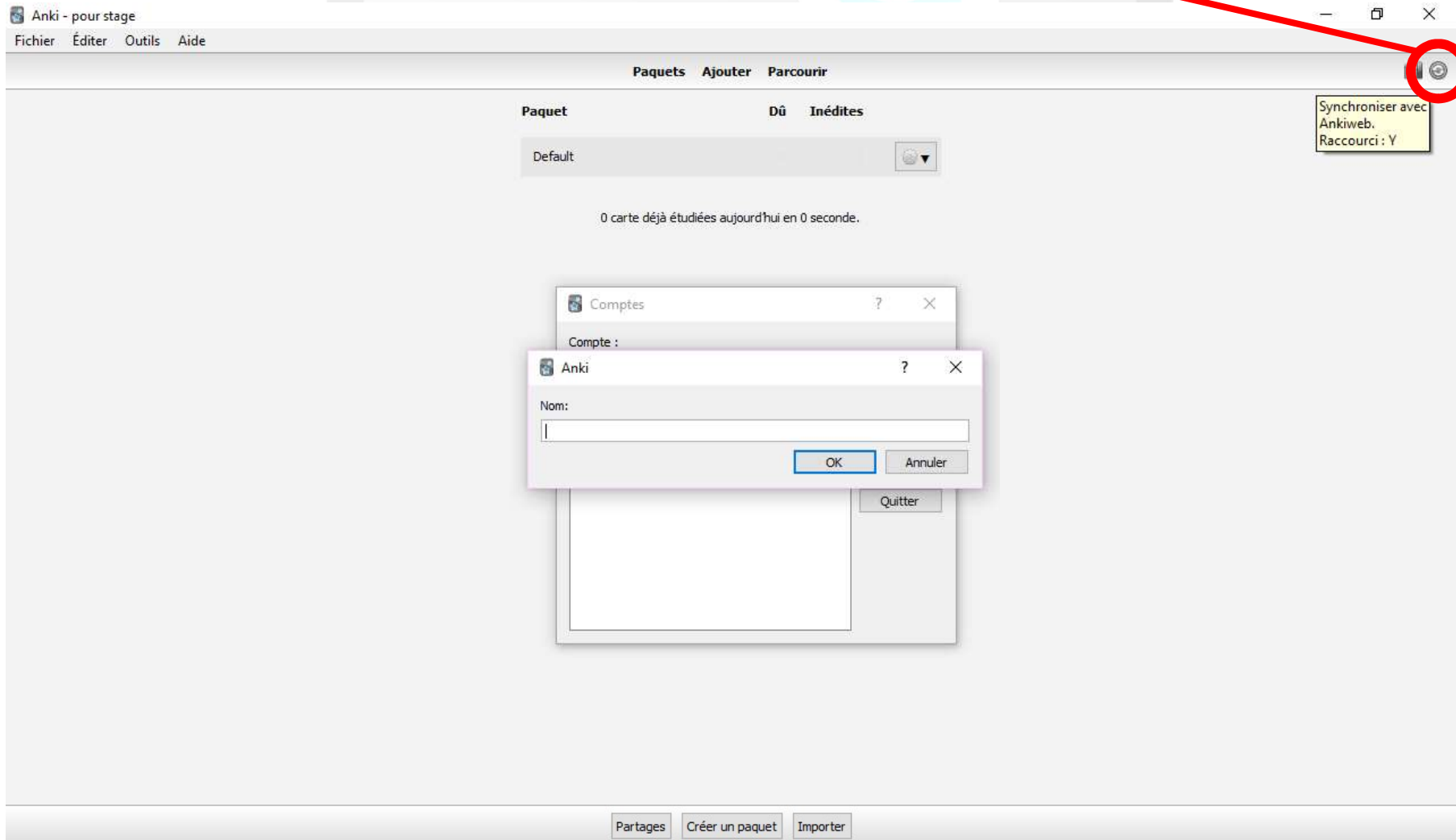
- On Microsoft products, you can use "Run anyway"
- [Norton Antivirus instructions](#)

Anki is not available on Windows RT, as the libraries Anki was built with do not support that platform. That means that the Surface 1 and Surface 2 will not be able to install Anki, but any other surface including the Surface 3 and all Surface Pro models will run Anki natively. If you can't install Anki, you will still be able to use AnkiWeb.

More

<https://apps.ankiweb.net/downloads/current/anki-2.0.44.exe>

L'interface vierge de la version de bureau d'Anki (aucun paquet de cartes)
Première chose à faire : synchroniser avec votre compte Ankiweb





Paquet Dû Inédites

Par défaut



0 carte déjà étudiées aujourd'hui en 0 seconde.

Anki ? ×

Compte requis

Vous devez posséder un compte pour pouvoir synchroniser votre collection. Merci de [créer un compte](#) gratuitement, puis entrez les informations de connexion ci-dessous.

Identifiant Anki : Mot de passe :

OK

Annuler

Partages

Créer un paquet

Importer

Les plus d'Anki (version bureau de l'application) :

- Version complète (nombreux réglages possibles de l'algorithme, création et édition des types de notes, etc.)
- Synchronisation avec les autres plateformes (via Ankiweb)
- Accessible hors ligne

Les limites d'Anki :

- Version locale nécessitant une installation
- Prise en main un peu plus complexe de part les nombreuses fonctionnalités

Installation de la version mobile (AnkiDroid)

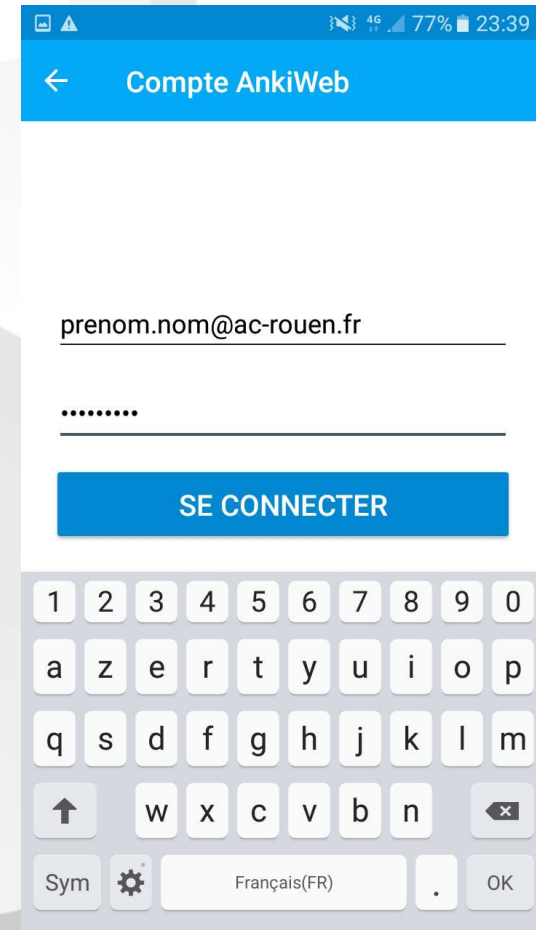
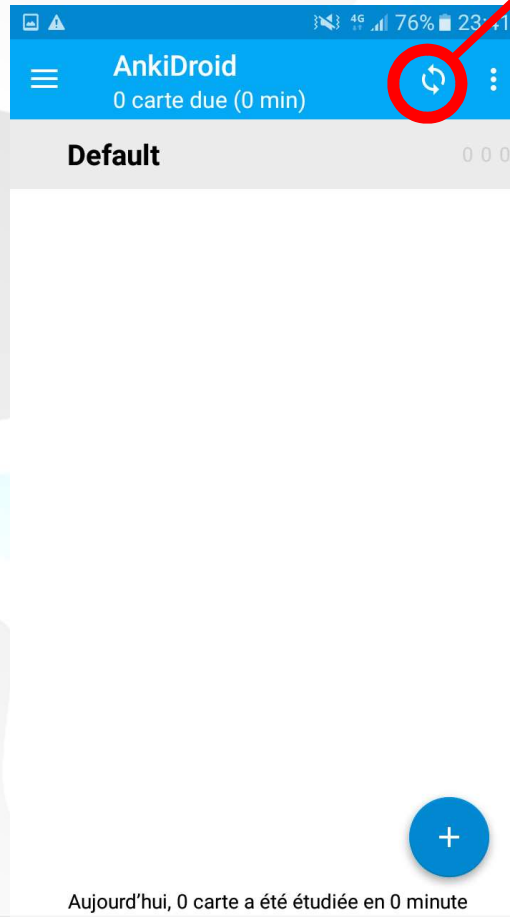

Prérequis : un smartphone sous **Android** et un compte Ankiweb

Pour les utilisateurs d'Iphone → application AnkiMobile (payante : 25 \$)
ou utilisation d'Ankiweb en ligne

Pour les WindowsPhone, anciens Blackberries, etc., utilisation
d'Ankiweb en ligne

Téléchargez l'application AnkiDroid

Synchronisez l'application avec le compte Ankiweb



Les plus d'AnkiDroid (version mobile de l'application) :

- Simple d'utilisation
- Synchronisation avec les autres plateformes
- Accessible hors connexion

Les limites d'AnkiDroid :

- Nécessite un smartphone Android
- Limitations dans le paramétrage de l'application (édition de types de notes, configuration de l'algorithme, etc.)



L'interface Anki

L'interface principale est proche sur les différentes plateformes
(Ankiweb, Anki et AnkiDroid)

AnkiWeb

AnkiWeb  Deck **Add** Search

Account Log out

Decks

[Pour le stage du pôle de compétence](#)

Pour créer de nouvelles notes

0
2

Actions ▾

Disk usage: 2.08MB (2.01MB [media](#))

Get Shared Decks

My Shared Decks

Pour modifier le paquet

Pour lancer les révisions sur un paquet

Anki

Pour rechercher, organiser et éditer les paquets/notes/cartes

Anki - Stage

Fichier Éditer Outils Aide

Paquets **Ajouter** **Parcourir**

Pour créer de nouvelles notes

Paquet	Dû	Inédites
Pour le stage du pôle de compétence		2

Pour modifier le paquet

Pour lancer les révisions sur un paquet

0 carte déjà étudiées aujourd'hui en 0 seconde.

Partages

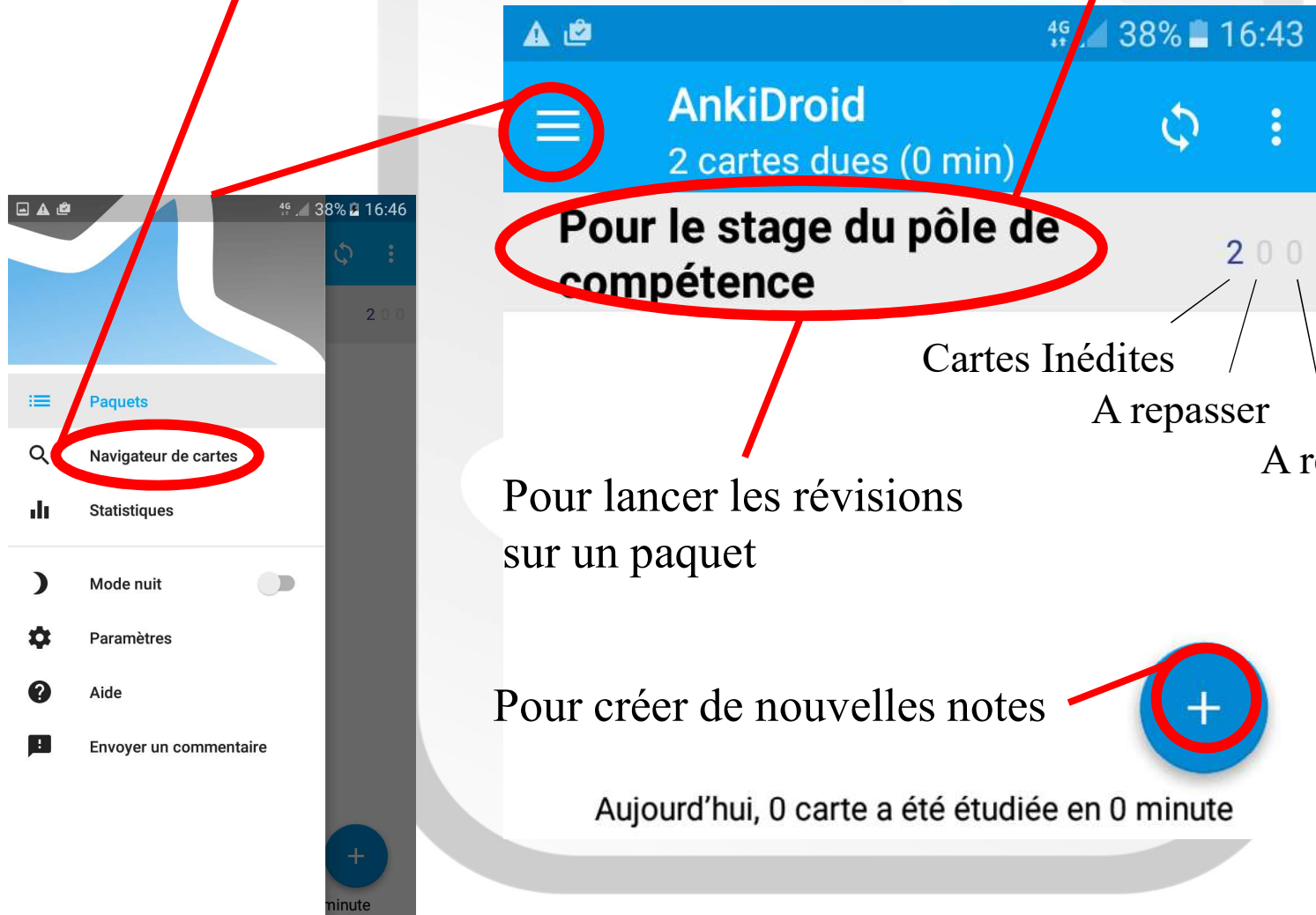
Créer un paquet

Importer

AnkiDroid

Pour rechercher et éditer les notes/cartes

Pour modifier le paquet (appui long)



Pour le stage du pôle de compétence

Cartes Inédites

A repasser

A réviser

Pour lancer les révisions sur un paquet

Pour créer de nouvelles notes

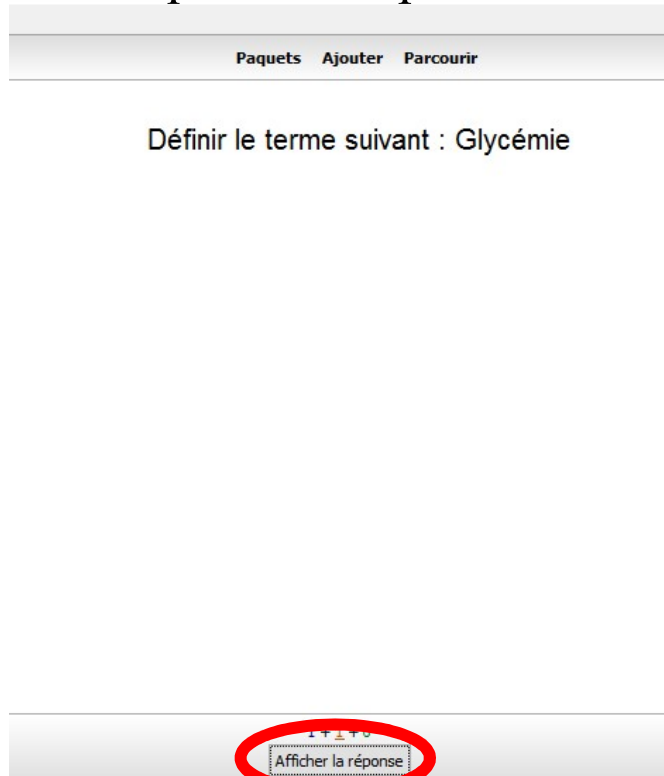
Aujourd'hui, 0 carte a été étudiée en 0 minute

Révision d'un paquet de carte

Sur Anki, Ankiweb ou AnkiDroid, lancez la révision d'un paquet de carte (paquets prévus pour le stage à importer depuis le lecteur P:\Mesdocuments\Pôle de compétence 25 avril 2017\, ou paquet public téléchargé précédemment)

Comment réviser avec les cartes mémoire d'Anki ?

Lire la question et penser à la réponse



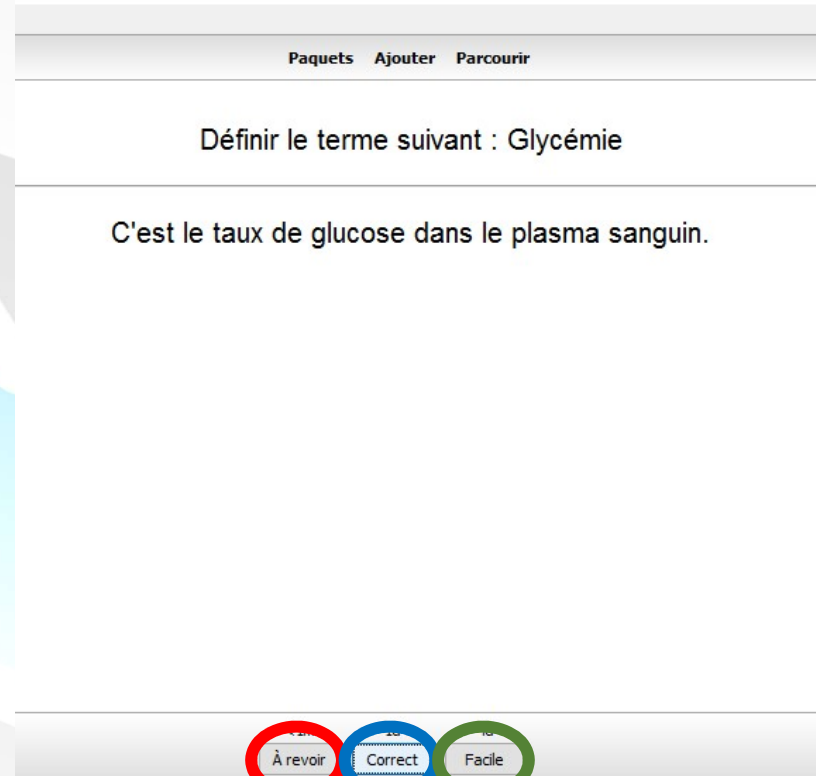
Paquets Ajouter Parcourir

Définir le terme suivant : Glycémie

Afficher la réponse

This screenshot shows the front of an Anki card. At the top, there is a navigation bar with the text 'Paquets Ajouter Parcourir'. Below this, the question text reads 'Définir le terme suivant : Glycémie'. At the bottom of the card, there is a button labeled 'Afficher la réponse' which is circled in red.

Afficher la réponse



Paquets Ajouter Parcourir

Définir le terme suivant : Glycémie

C'est le taux de glucose dans le plasma sanguin.

À revoir Correct Facile

This screenshot shows the back of the Anki card. It features the same navigation bar 'Paquets Ajouter Parcourir' and the question text 'Définir le terme suivant : Glycémie'. The answer text is 'C'est le taux de glucose dans le plasma sanguin.'. At the bottom, there are three evaluation buttons: 'À revoir' (circled in red), 'Correct' (circled in blue), and 'Facile' (circled in green).

Evaluer la qualité de sa réponse

Quelques définitions de vocabulaire :


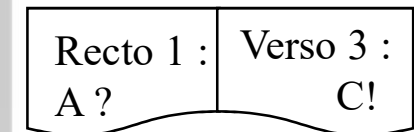
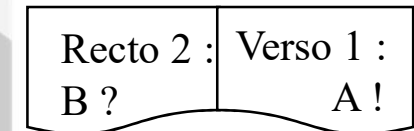
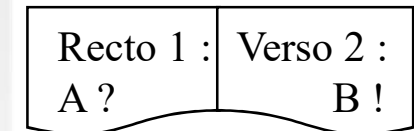
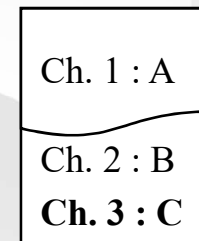
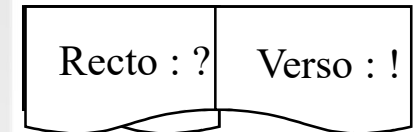
- Les cartes **inédites** sont les cartes qui n'ont encore jamais été étudiées.
- Les cartes **à repasser** ont été vues une première fois récemment, et doivent toujours être apprises.
- Les cartes **à réviser** ont déjà été apprises et doivent être revues pour ne pas être oubliées.

Evaluation de la qualité de votre réponse :

- « **À revoir** » renvoie la carte au premier stade comme si elle n'avait jamais été étudiée.
- « **Correct** » fait passer la carte au stade suivant. Si la carte était au dernier stade, la carte est transformée en une carte à réviser. Elle sera alors revue le jour suivant, et, par la suite, après des délais de plus en plus longs suivant les résultats de votre apprentissage.
- « **Facile** » fait passer la carte directement dans la file de révision, quel que soit son niveau. Ainsi, la carte sera montrée quatre jours plus tard, et ainsi de suite, avec des intervalles de plus en plus grands.
- « **Difficile** » permet de demander à Anki de vous remonter la carte après un petit peu plus de temps que la dernière fois. De plus, il ne lui donnera pas de trop grands intervalles dans le futur.

Quelques définitions de vocabulaire :

- Un **paquet** est un ensemble de cartes.
- Une **carte** correspond à une « fiche de révision ». Une carte de base se compose d'une question (au recto) et d'une réponse (au verso).
- Pour générer des cartes, on doit créer une **note**. Pour cela on doit remplir des champs (exemple d'une note basique : un champ « Recto » et un champ « Verso »). Une note peut permettre de créer plusieurs cartes à partir des différents champs (par exemple en inversant les champs « Recto » et « Verso »).
- Pour créer ses propres style de notes, on peut définir des **types de notes** personnalisés. On paramètre ainsi les champs à remplir, la présence de texte à trous, etc.





Créer des cartes de révision (et donc des notes)

Démonstration sous Anki (version de bureau)

Anki - Stage

Fichier Éditer Outils Aide

Paquet **Ajouter** Parcourir

Paquet Dû Inédites

Default

0 carte déjà étudiées aujourd'hui en 0 seconde.

Choix du type de note

Choix du paquet

Modification des champs de la note et donc ⚠ du type de note

Modification des cartes générées par la note et donc ⚠ du type de note

Champs à remplir

Marqueur pour organiser vos notes

Basic Paquet Default

Champs... Cartes...

Front

Back

Marqueurs

Ajouter Historique Fermer Aide

Partages Créer un paquet Importer

Exemple : Création de 2 cartes à partir d'un type de note Basic (and reversed card)

Ajouter

Type: Basic (and reversed card) Paquet: Pour le stage du pôle de compétence

Champs... Cartes... [Rich text editor icons]

Front: ADN

Back: Acide DésoyriboNucléique

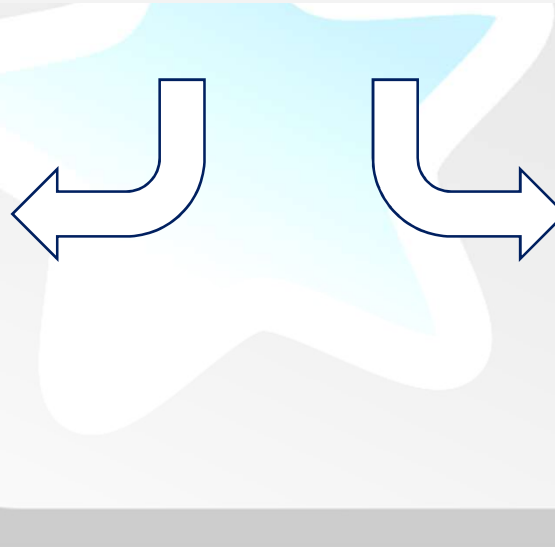
Marqueurs: Biologie_Moléculaire

Ajouter Historique Fermer Aide

Paquets Ajouter Parcourir

ADN

Acide DésoxyriboNucléique



Paquets Ajouter Parcourir

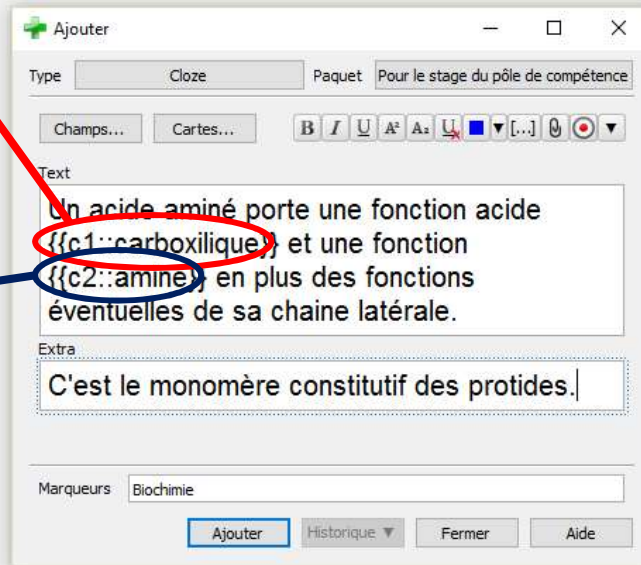
Acide DésoxyriboNucléique

ADN

Exemple : Création de texte à trous à partir d'un type de note Cloze

Une carte c1 sera créée avec ce trou

Une carte c2 sera créée avec ce trou

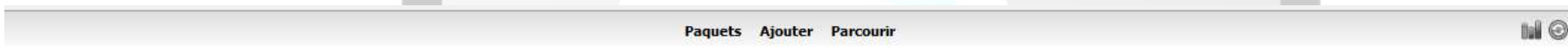


2 cartes seront créées



Un acide aminé porte une fonction acide [...] et une fonction amine en plus des fonctions éventuelles de sa chaine latérale.

Réponse :



Un acide aminé porte une fonction acide **carboxilique** et une fonction amine en plus des fonctions éventuelles de sa chaine latérale.

C'est le monomère constitutif des protides.

Information complémentaire présente dans le champ Extra

Recommandations

- Attention à la synchronisation des données qui peut écraser vos données nouvelles ou d'anciennes

- La modification d'un type de note affecte toutes les notes (et donc les cartes) du même type. Il est conseillé de tester son nouveau type de note avant de l'appliquer à ses paquets.

Vos paquets ici et sur AnkiWeb diffèrent de telle manière qu'ils ne peuvent pas être fusionnés, il est donc nécessaire d'écraser les uns ou les autres.

Voulez vous garder et envoyer les paquets d'ici, ou téléchargez les paquets de AnkiWeb ?

ANNULER TÉLÉCHARGER ENVOI

Conflit de synchronisation

Êtes-vous sûr de vouloir récupérer la collection du serveur ? Soyez conscient que cela va écraser votre collection locale.

ANNULER ÉCRASER

**Session d'étude
personnalisée**
**Séance de révisions
particulières**



Création de vos propres type de notes

Rapidement utile à l'usage, la modification des types
de note doit être réalisée avec précaution

Comment créer un type de note ?

- « Ajouter » une note et changer le type de note
- « Gérer » les types de note et « ajouter » un nouveau type à partir d'un modèle proche de ce que vous voulez faire
- « Choisir » ce nouveau type de note et changer les champs: ajoutez en, renommez en, etc.
- Changez ensuite les cartes générées : vous arrivez sur un nouvel écran

Comment créer un type de note ?

Pour générer plusieurs cartes à partir de la note

Texte à afficher pour la question (recto)

Mise en forme du texte de la note

Texte à afficher pour la réponse (verso)

Types de cartes pour Basic

Card 1

Modèle du recto

```
{{Front}}
```

Style

```
.card {  
font-family: arial;  
font-size: 20px;  
text-align: center;  
color: black;  
background-color: white;  
}
```

Modèle du verso

```
{{FrontSide}}  
<hr id=answer>  
{{Back}}
```

Aperçu du recto

(Front)

Aperçu du recto

Aperçu du verso

(Front)

(Back)

Aperçu du verso

Aide Ajouter un champ Retourner Autres choix Fermer

A quoi sert la création de type de note ?

- A personnaliser le texte des questions / réponses
- Exemple : pour associer un terme à sa signification :
 - Terme : Glycémie
 - Définition : Taux de glucose dans le plasma sanguin

Texte commun
à toutes les
notes de ce type

Texte issu du
champ « Terme »

Réaffichage du Recto

Texte issu du
champ « Terme »

Types de cartes pour Définition (2 cates)

Terme->Def Def->Terme

Modèle du recto

Définir le terme suivant : {{Terme}}

Aperçu du recto

Définir le terme suivant : Glycémie

Styles (partagés parmi les cartes)

```
card {
font-family: arial;
font-size: 20px;
text-align: center;
color: black;
background-color: white;
}
```

Modèle du verso

{{FrontSide}}

<hr id=answer >

{{Définition}}

Aperçu du verso

Définir le terme suivant : Glycémie

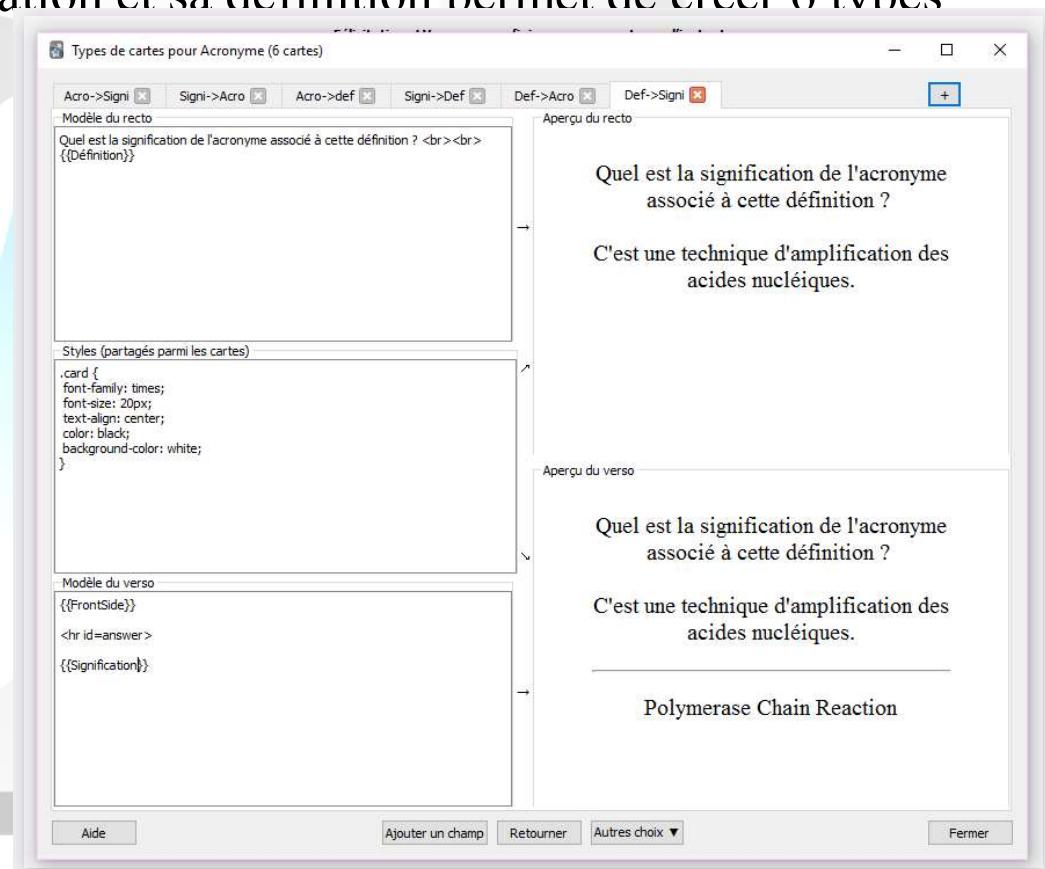
C'est le taux de glucose dans le plasma sanguin.

A quoi sert la création de type de note ?

- A générer plusieurs cartes à partir d'une note:

Exemple : un acronyme, sa signification et sa définition permet de créer 6 types de cartes :

- Acronyme → Signification
- Acronyme → Définition
- Signification → Définition
- Signification → Acronyme
- Définition → Acronyme
- Définition → Signification



Quelques commandes utiles :

- les champs sont appelés entre doubles crochets
Exemple : « Qu'est ce que {{Recto}} ? »)
- `<hr id=answer>` = ligne horizontale
- `
` = retour à la ligne
- `{{type : « Nom du champ de réponse »}}` vous permet d'offrir la possibilité de taper du texte et de comparer ensuite lors du retournement à la réponse préenregistrée. (A ajouter dans la partie recto et verso de votre type de note)

Paquets Ajouter Parcourir

Quel terme correspond à la définition suivante ?

C'est le taux de glucose dans le plasma sanguin.

permet de générer

Question

glicémie — Réponse tapée

↓

Glycémie — Réponse correcte

Où trouver de l'aide pour aller plus loin ?

- Le manuel (correctement traduit en français) sur Ankiweb :

<https://apps.ankiweb.net/docs/manual.fr.html>

- Les nombreuses vidéos Youtube

- Une MOOC sur les sciences cognitives :

<https://www.fun-mooc.fr/courses/course-v1:drhatform+124001+session01/about>

Suggestions pour travailler avec Anki

- Anki est un outil que les élèves doivent s'approprier. Tous ne feront pas l'effort !
- Construire une première base de données par l'enseignant pour amorcer l'utilisation.
- Faire construire les paquets suivants par les élèves, sous contrôle de l'enseignant
 - Exemple : chaque élève prend une partie du cours, l'enseignant valide la qualité des notes et le paquet est partagé avec la classe.



Merci à tous pour votre
attention



Fabien et Romain